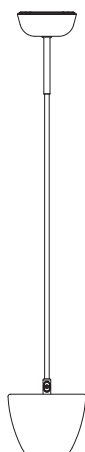


Instrucciones de montaje
Assembly instructions



Atticus P/114/R
Joana Bover

DATOS / DATA

LUMINARIA / LIGHT: Atticus P/114/R
TIPOLOGIA / TYPOLOGY: PIE -FLOOR
AÑO / YEAR: 2017

TESTS

Este producto ha sido sometido a las pruebas de seguridad eléctrica: continuidad, aislamiento, rigidez dieléctrica y toma tierra.

This product has been subjected to the electrical safety test for: continuity, insulation, dielectric strength.

INSTRUCCIONES DE LIMPIEZA CLEANING INSTRUCTIONS

No emplear alcohol ni disolventes, utilizar un paño suave. Se recomienda limpieza en seco de las pantallas.

Do not use alcohol or solvents, use only a soft cloth.



LUMINARIA CLASE III luminaria en la que la protección contra los choques eléctricos recae en la alimentación con muy baja tensión de seguridad (MBTS) y en la que no se generan tensiones superiores a la muy baja tensión de seguridad.

III Class Luminaire

Luminaire in which the electrical protection depends on the Safety Very Low Tension, and where there are not tensions higher than the Safety Very Low Tension ones



Todos los productos están fabricados siguiendo las normas de seguridad y electromagnetismo de Europa: EN 60598-1, EN 60598-2-1, EN 60598-2-4 y marcado CE.

All products are manufactured according to the set safety and electromagnetism standards of Europe: EN 60598-1, EN 60598-2-1, EN 60598-2-4 and marked CE.



LED 3,2W



DATOS TÉCNICOS / TECHNICAL DATA

Luminaria apta para exterior. IP66
Adaptador incluido
Corriente nominal de entrada 100-240V 50/60Hz 0,2A Max.
Corriente nominal de salida 7,3 V 0,6A
La luminaria no debe estar encendida durante el proceso de carga de la batería

Light for outdoor . IP66

Charger included

Input power 100-240V 50/60Hz 0,2A Max.

Output power 7,3 V 0,6A

The luminaire should be turned off while the battery is getting charged.

BOVER

BOVER IL·LUMINACIÓ & MOBILIARI SL


Avinyuda Catalunya, 173
Pol. Ind. Sud
08440 Cardedeu
Barcelona · Spain

Tel.: +34 93 871 31 52 / +34 93 844 47 54
Fax: +34 93 846 20 89
e-mail: info@bover.es
e-mail: export@bover.es
www.bover.es

LED
TESTIGO ESTADO CARGA BATERIA
WHITNESS LED BATTERY CHARGE
STATUS

CONEXIÓN PARA EL CARGADOR
CONNECTION TO THE CHARGE

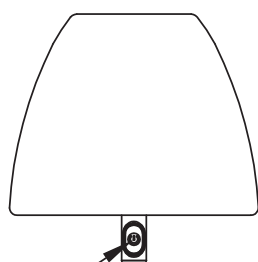
Interruptor On-Off, Operativa 50% 100%
On-Off Switch, Operation 50% 100%



IMPORTANTE / IMPORTANT

Desconectar la conexión de red antes de ser manipulada y realizar el cambio de bombilla sólo cuando se haya enfriado.

Disconnect from the mains before handling and only change the bulb when it has cooled down.



NOTA DE AVISO / NOTE

Durante el proceso de carga la luminaria no está protegida contra la entrada de agua.
Al terminar el mismo es indispensable volver a colocar el tapón; de lo contrario el aparato puede sufrir daños.

The luminaire is not protected against water during charging.
When finished, it is essential to put the cap again; otherwise the unit may be damaged.

NOTA DE AVISO / NOTE

En caso de deterioro o rotura del difusor o las juntas deben ser reemplazados, de lo contrario la luminaria perderá la protección.

In case of damage or breakage of the diffuser or joints they must be replaced, otherwise the lamp will lose protection.

NOTA DE AVISO / NOTE

Por las características de su proceso productivo, los LEDs incluidos en las luminarias pueden mostrar una ligera variación en el tipo de luz.

Due to LED manufacturing process characteristics, luminaires including this light source may have a slight variation in the light tone.