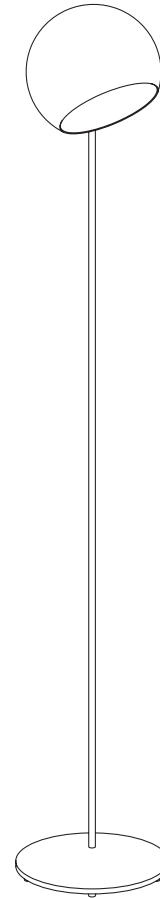
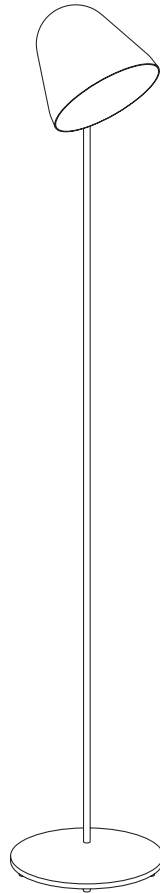


NYTA

Tilt S Floor **Tilt Globe Floor**

Montage- und
Gebrauchsanleitung


*Assembly instructions
and manual*



www.nyta.eu

Anschluss & Bedienung

Power Connection & Handling



Setzen Sie ein passendes Leuchtmittel (E14) ein und schließen Sie die Leuchte an.


Am Fußschalter kann die Leuchte ein- und ausgeschaltet werden.

Insert a suitable light source (E14) and connect the light.

The lamp can be switched on and off using the foot switch.


Verstellen des Leuchterschirms & Reinigung

Changing the position of the shade & Cleaning



Der Leuchterschirm kann um eine Achse frei gedreht werden. Zum genaueren Ausrichten des Lichtkegels kann die gesamte Leuchte umgestellt werden.

Reinigung: Generell empfehlen wir ein Mikrofasertuch für die Entfernung von Staub. Zur Entfernung von kleineren Flecken wie Fingerabdrücken o.ä. nutzen Sie ein weiches, mit alkoholfreiem Glasreiniger leicht befeuchtetes Tuch.



The lamp shade can be freely rotated around one axis. For a more precise alignment of the light, the entire luminaire can be repositioned.

Cleaning: *As a rule we recommend using microfiber cloth for dusting. If you need to remove small stains, fingerprints or other superficial marks use a soft cloth lightly doused with an alcohol-free glass cleaner.*

