



K.B. FORM

# SQUADRA MONO

125 | 165 | 200

DESIGN KAI BYOK





**SQUADRA MONO 165** schwarz eloxiert *brushed black anodised*

SQM165-300



**SQUADRA MONO 125** hochglanz poliert *high-gloss finish*

SQM125-200



Durchleuchtete Endkappe *Translucent end cap*

## SQUADRA MONO 125

geschliffen matt eloxiert

*brushed matt anodised*

SQM125-100

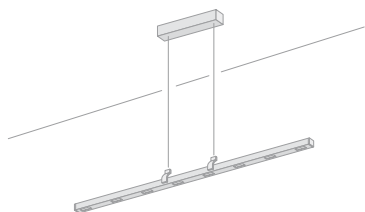
### *Zwei Haken schaffen Einmaligkeit Two hooks for a unique effect*

Die Klarheit der Squadra-Serie entsteht durch die wohl reduzierteste konstruktive Form: Das quadratische Profil. Wohl proportioniert und arrangiert entsteht eine kaum zu übertreffende Formsprache. Klar und ohne stilistische Zuordnung findet sie in jedem Interieur ihren Platz. Die Pendelleuchte Squadra Mono macht hier keine Ausnahme, obwohl sie die einzige ist, die mit nur einem Profil auskommt. Die zwei matten, durchleuchteten Endkappen definieren das Ende des Körpers. Schwerelos schwebt die Mono über der gleichmäßig ausgeleuchteten Tischfläche, unsichtbar getragen von zwei geflochtenen Kupferseilen. Lediglich die einseitig um das Profil geschwungenen Aufnahmen weisen auf sie hin. Die verfügbaren Längen von 125, 165 und 200 cm orientieren sich an der Dimension des Tisches. Einfach. Schlicht.

Die 8 bzw. 10 kegelförmig reflektierenden LED-Nischen sind lediglich von unten einsehbar und blendfrei. Eine Leuchte für kurze oder lange Tische, kurze oder lange Abende.

*The clarity of the whole Squadra series comes from what must be the most reduced constructive shape: the square profile. Well proportioned and arranged, it results in a practically unrivalled design language. Making a clear statement and without being subject to any rules of style, it fits in any interior. The Squadra Mono pendant lamp is no exception, although it is the only lamp with just one profile. The two matt translucent end caps define the end of the corpus. Mono hovers weightlessly over the homogeneously illuminated table surface, held invisibly by two braided copper wires, revealed only by the holders curving around the profile on one side. The available lengths of 125, 165 and 200 cm adapt to the dimensions of the table. Plain. Simple.*

*The 8 or 10 reflecting cone-shaped LED recesses are only visible from below and produce glare-free light. A lamp for short or long tables, short or long evenings.*

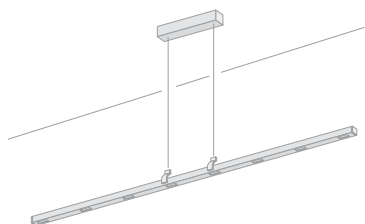
**SQUADRA MONO 125**KORPUS *CORPUS* 1.250\*90\*40PROFIL *PROFILE* 30\*30BALDACHIN *CANOPY* 300\*60\*60PENDELLÄNGE *PENDANT LENGTH* 2.5008\*3,5 W LED WARMWEISS DIMMBAR *LED WARM-WHITE, REVERSE PHASE DIMMER*ALUMINIUM GESCHLIFFEN MATT ELOXIERT *BRUSHED ALUMINIUM, MATT ANODISED*ALUMINIUM HOCHGLÄNZEND POLIERT *HIGH-GLOSS ALUMINIUM*ALUMINIUM GESCHLIFFEN SCHWARZ ELOXIERT *BRUSHED, BLACK ANODISED*WEISS HOCHGLÄNZEND LACKIERT *WHITE, HIGH-GLOSS POWDER COATED*

SQM125-100

SQM125-200

SQM125-300

SQM125-400

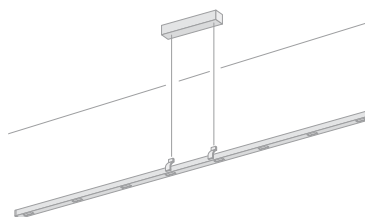
**SQUADRA MONO 165**KORPUS *CORPUS* 1.650\*90\*40PROFIL *PROFILE* 30\*30BALDACHIN *CANOPY* 300\*60\*60PENDELLÄNGE *PENDANT LENGTH* 2.50010\*3,5 W LED WARMWEISS DIMMBAR *LED WARM-WHITE, REVERSE PHASE DIMMER*ALUMINIUM GESCHLIFFEN MATT ELOXIERT *BRUSHED ALUMINIUM, MATT ANODISED*ALUMINIUM HOCHGLÄNZEND POLIERT *HIGH-GLOSS ALUMINIUM*ALUMINIUM GESCHLIFFEN SCHWARZ ELOXIERT *BRUSHED, BLACK ANODISED*WEISS HOCHGLÄNZEND LACKIERT *WHITE, HIGH-GLOSS POWDER COATED*

SQM165-100

SQM165-200

SQM165-300

SQM165-400

**SQUADRA MONO 200**KORPUS *CORPUS* 2.000\*90\*40PROFIL *PROFILE* 30\*30BALDACHIN *CANOPY* 300\*60\*60PENDELLÄNGE *PENDANT LENGTH* 2.50010\*3,5 W LED WARMWEISS DIMMBAR *LED WARM-WHITE, REVERSE PHASE DIMMER*ALUMINIUM GESCHLIFFEN MATT ELOXIERT *BRUSHED ALUMINIUM, MATT ANODISED*ALUMINIUM HOCHGLÄNZEND POLIERT *HIGH-GLOSS ALUMINIUM*ALUMINIUM GESCHLIFFEN SCHWARZ ELOXIERT *BRUSHED, BLACK ANODISED*WEISS HOCHGLÄNZEND LACKIERT *WHITE, HIGH-GLOSS POWDER COATED*

SQM200-100

SQM200-200

SQM200-300

SQM200-400