

# ku2-LED, ku3-LED, ku4-LED

PENDELLEUCHTE PENDANT LUMINAIRE

mawa®

## TECHNISCHE DATEN TECHNICAL DATA



Hersteller *Manufacturer:* mawa  
Artikel-Nr. *Article No.:* ku2-LED  
ku3-LED  
ku4-LED

Spannung *Voltage:* 220 – 230 V  
Netzfrequenz *Power frequency:* 50/60 Hz  
Schutzklasse *Protection class:* I  
Schutzgrad *Degree of protection:* IP 20

Leuchtmittel *Light source:*  
1 × Standard-LED  
12,7 W / 700 mA / Vf 18 V

Dimmung *Dimming:*  
DALI, phasendimmbar oder Bluetooth  
DALI, phase-dimmable or bluetooth

Anschlussleistung  
*Connected load:* Standard 15 W


EEL:  
Dieses Produkt enthält eine Lichtquelle  
der Energieeffizienzklasse F. (2700 K, 3000K)  
*This product contains a light source of  
energy efficiency class F. (2700 K, 3000K)*

Dieses Produkt enthält eine Lichtquelle  
der Energieeffizienzklasse E. (4000 K)  
*This product contains a light source of  
energy efficiency class E. (4000 K)*

Produktsreihe bauartgeprüft durch  
*Product series type approved by*



## VERKABELUNG – PRIMÄRANSCHLUSS WIRING – PRIMARY CONNECTION

primär *primary*


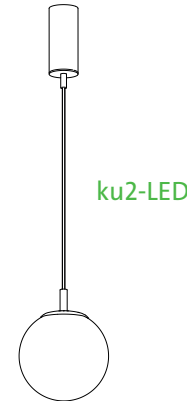
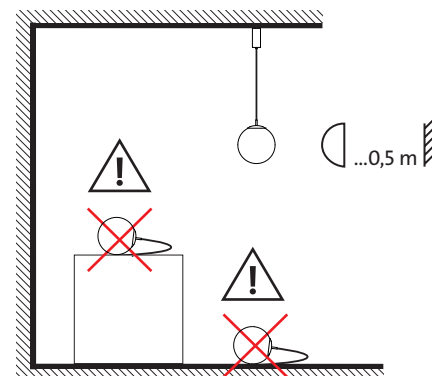
Erlöschen der Garantie!  
*Loss of guarantee!*

Zerstörung der LED-Platine!  
*Danger of PCB damage!*

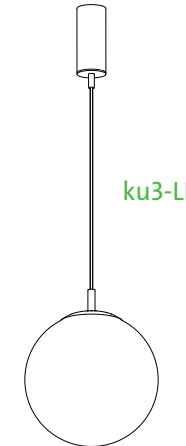
sekundär *secondary*

## VERKABELUNG – SEKUNDÄRANSCHLUSS WIRING – SECONDARY CONNECTION

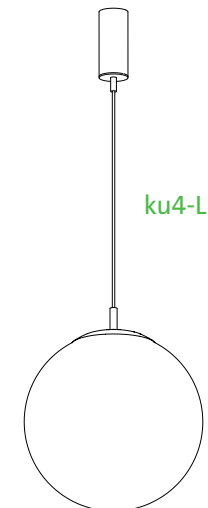
Treiber *driver*

Treiber *driver*


ku2-LED



ku3-LED



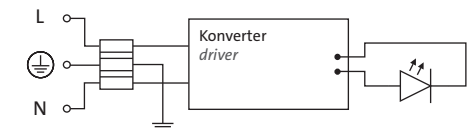
ku4-LED

## WICHTIG *IMPORTANT*

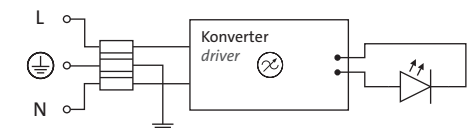
Die Lichtquelle dieser Leuchte darf ausschließlich vom Hersteller, einem von ihm beauftragten Servicetechniker oder einer vergleichbar qualifizierten Person ersetzt werden. Dimmverhalten ist anhängig von den verwendeten Komponenten.

*Light source of luminaire is allowed to be replaced by manufacturer, a service technician commissioned by manufacturer or a person with equivalent qualifications only. Dimming behaviour depends on the components used.*

## SCHALTPLAN WIRING DIAGRAM

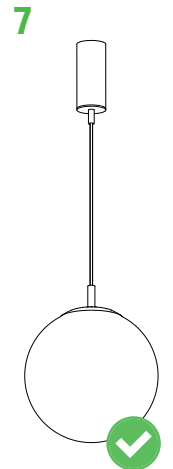
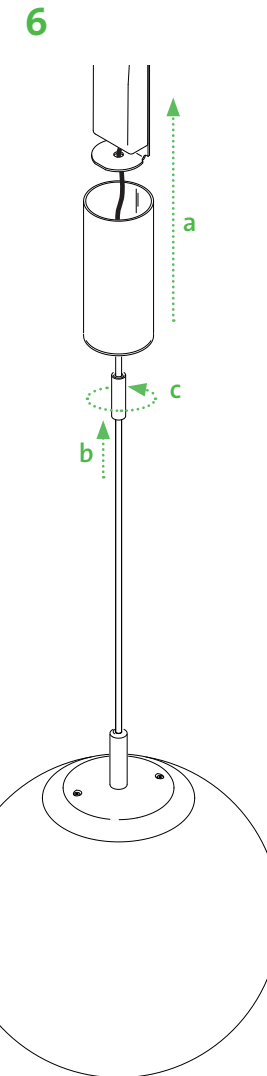
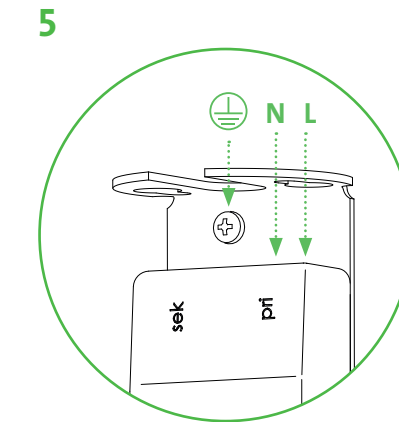
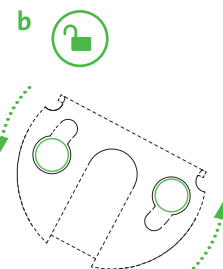
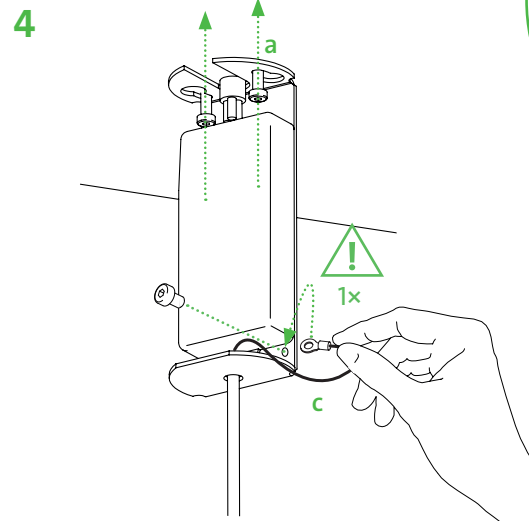
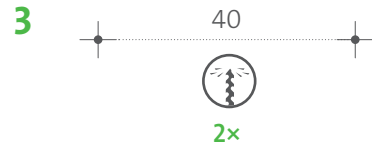
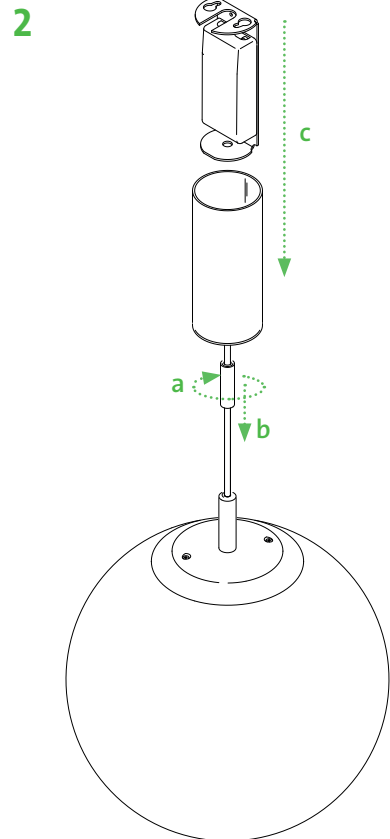


## SCHALTPLAN WIRING DIAGRAM BLUETOOTH DIMMER



## ■ ku2-LED, ku3-LED, ku4-LED

DECKENLEUCHTE CEILING LUMINAIRE



## ■ ku2-LED, ku3-LED, ku4-LED

PENDELLEUCHTE PENDANT LUMINAIRE



Wichtig: Druckereinstellung »Tatsächliche Größe« wählen, andernfalls kann der Ausdruck vom eigentlichen Zeichnungsmaßstab abweichen!

*IMPORTANT: Please select printer option »real size«, otherwise the printed version could differ from the effective drawing scale!*

(Papierformat DIN A4 paper size 210 x 297 mm)

Prüfmaß / alle Maßangaben in mm!  
Test dimension / all dimensions in mm!

