
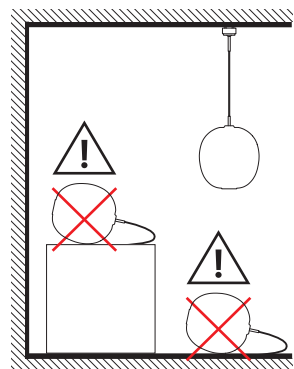


TECHNISCHE DATEN TECHNICAL DATA

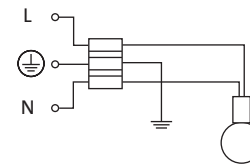
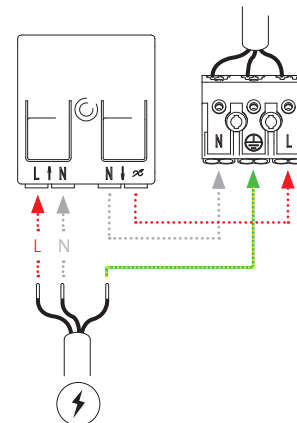
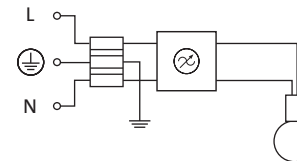

Hersteller *Manufacturer:* mawa
 Artikel-Nr. *Article No:* gk-bo
 Spannung *Voltage:* 230 V / 50 Hz
 Schutzklasse *Protection class:* I
 Schutzgrad *Degree of protection:* IP20
 Leuchtmittel *Light source:* E27, max. 60 W

Dimmung *Dimming:*
 (auf Anfrage mit CASAMBI)
 (with CASAMBI on request)

EEI: A++ – E


OPTIONAL


Casambi
 Apple IOS / Android

**STANDARD SCHALTPLAN
STANDARD WIRING DIAGRAM**

**SCHALTPLAN WIRING DIAGRAM
BLUETOOTH DIMMER (CBU-TED)**

WICHTIG IMPORTANT

Montage nur durch einen
 autorisierten Elektroinstallateur!

Glastoleranzen: Gangkofner-Gläser werden sehr aufwendig per Hand gefertigt. Daher sind leichte Abweichungen in Abmessungen, Glasdicke oder vereinzelte Luftbläschen unvermeidbar. 2,5 - 3 Bläschen mit einem maximale Durchmesser von 5 mm auf 50 mm² liegen innerhalb der Toleranz. Auch bei metallisiertem Glas sowie Rauchglas kann es zu geringen Farbabweichungen kommen. Diese Abweichungen sind immer ein Zeichen handwerklicher Qualität. Sie sind innerhalb der definierten Toleranzen kein Grund für eine Reklamation.

Mounting only by an authorized electrician!

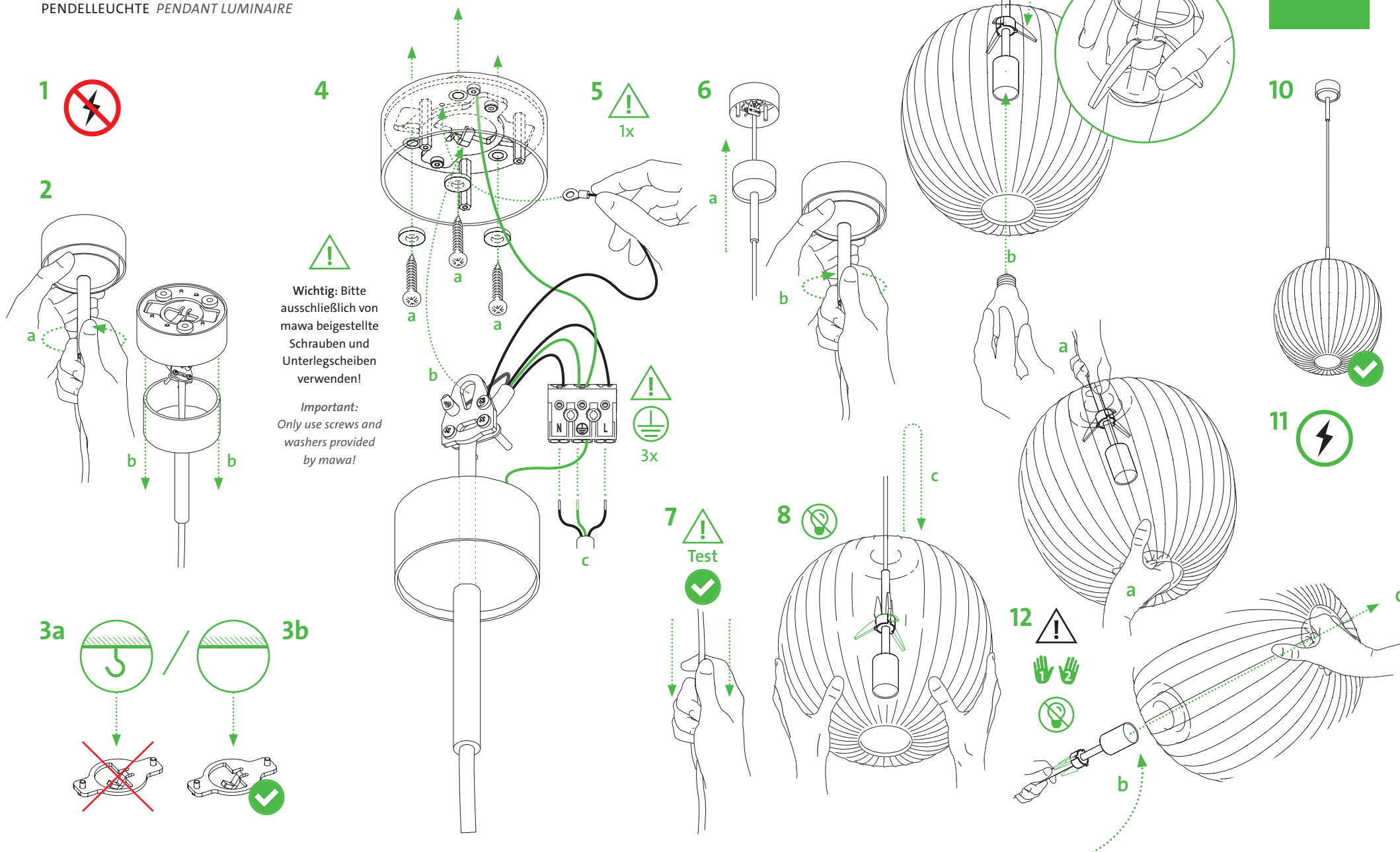
Glass tolerances: Gangkofner lampshades are hand made. Due to that slight imperfections of the product, minor variations in dimension or thickness and occasional tiny bubbles originate are unavoidable. 2,5 - 3 bubbles with a diameter of maximum 5 mm within an area of 50 mm² are within tolerance. Metalized and smoked glass can show slight variations in color as-well. All of these variations stand for the genuine hand made quality. Within the defined tolerances it provides no reason for a complaint.

Achtung: Bitte ausschließlich die von mawa beigegebenen Schrauben und Unterlegscheiben verwenden! Befestigungselemente wie bspw. Dübel müssen den Gegebenheiten vor Ort entsprechend ausgewählt werden!

Attention: Only use the screws and washers provided by mawa for mounting. Wall fixtures such as screw anchors have to be chosen according to local conditions!

gk-bologna

PENDELLEUCHTE PENDANT LUMINAIRE



Wichtig: Druckereinstellung »Tatsächliche Größe« wählen, andernfalls kann der Ausdruck vom eigentlichen Zeichnungsmaßstab abweichen!

IMPORTANT: Please select printer option »real size«, otherwise the printed version could differ from the effective drawing scale!

Prüfmaß / alle Maßangaben in mm!
Test dimension / all dimensions in mm!

