

R2 S

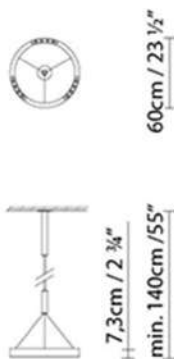
By David Abad



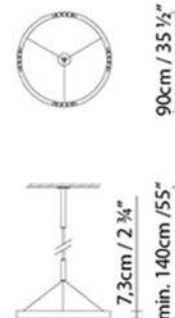
Beschreibung:

Ringförmige Hängeleuchte aus Aluminium, aufgehängt an einem mittigen Kabel. Verfügbar in einer Version mit Halterung (flat canopy), die eine Installation der R2 an Decken mit geringerer Höhe erlaubt. Beide Versionen verfügen über Modelle mit LED-Projektoren, die ein direktes und gleichmäßiges Licht ausstrahlen. Weiterhin ist eine dritte Version der R2 mit einer Halterung und indirektem Licht mit der Bezeichnung up/down verfügbar. Alle R2 sind in den folgenden Ausführungen verfügbar: Mattweiß, Mattschwarz, Mattbronze, naturbelassenes Eichenholz oder naturbelassenes Nussbaumholz. Sie wird in drei Größen (S60, S90 und S120) hergestellt.

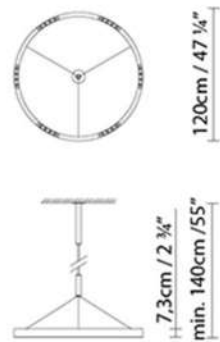
R2 S60



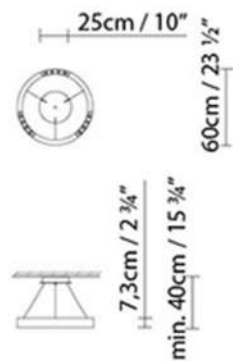
R2 S90



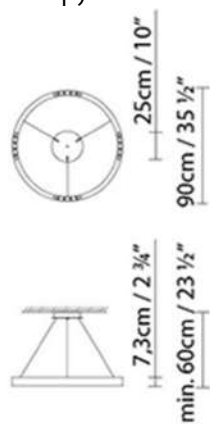
R2 S120



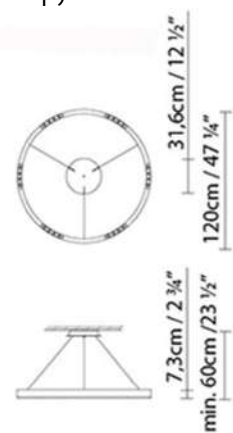
R2 S60 Flat Canopy












R2 S90 Flat Canopy









R2 S120 Flat Canopy



-  Black (matte)
-  Bronze (matte)
-  Matt Weiß
-  Natural Oak
-  Natural Walnut

CODE	LEUCHTE	LICHTQUELLE	DIM	 GLÜHBIRNE	
743310	R2 S60 WHITE	LED 3 x 18W 7879lm 250mA 3000K CRI≥90 230V DIM	PUSH/DALI	A++	 10 LED A+
743311	R2 S60 BRONZE				
743312	R2 S60 BLACK				
743313	R2 S60 OAK				
743314	R2 S60 WALNUT				
743320	R2 S90 WHITE	LED 4 x 18W 9755lm 250mA 3000K CRI≥90 230V DIM	PUSH/DALI	A++	 12,5 LED A+
743321	R2 S90 BRONZE				
743322	R2 S90 BLACK				
743323	R2 S90 OAK				
743324	R2 S90 WALNUT				

743330	R2 S120 WHITE							
743331	R2 S120 BRONZE							
743332	R2 S120 BLACK	LED 6 x 17W 13957lm 240mA 3000K CRI≥90 230V DIM	PUSH/DALI	A++		16	LED A+	
743333	R2 S120 OAK							
743334	R2 S120 WALNUT							
743310F	R2 S60 FLAT CANOPY WHITE							
743311F	R2 S60 FLAT CANOPY BRONZE							
743312F	R2 S60 FLAT CANOPY BLACK	LED 3 x 18W 7879lm 250mA 3000K CRI≥90 230V DIM	PUSH/DALI	A++		10	LED A+	
743313F	R2 S60 FLAT CANOPY OAK							
743314F	R2 S60 FLAT CANOPY WALNUT							
743320F	R2 S90 FLAT CANOPY WHITE							
743321F	R2 S90 FLAT CANOPY BRONZE							
743322F	R2 S90 FLAT CANOPY BLACK	LED 4 x 18W 9755lm 250mA 3000K CRI≥90 230V DIM	PUSH/DALI	A++		12,5	LED A+	
743323F	R2 S90 FLAT CANOPY OAK							
743324F	R2 S90 FLAT CANOPY WALNUT							
743330F	R2 S120 FLAT CANOPY WHITE							
743331F	R2 S120 FLAT CANOPY BRONZE							
743332F	R2 S120 FLAT CANOPY BLACK	LED 6 x 18W 15758lm 250mA 3000K CRI≥90 230V DIM	PUSH/DALI	A++		16	LED A+	
743333F	R2 S120 FLAT CANOPY OAK							
743334F	R2 S120 FLAT CANOPY WALNUT							
743310FI	R2 S60 FLAT CANOPY WHITE UP/DOWN							
743311FI	R2 S60 FLAT CANOPY BRONZE UP/DOWN	DOWN LED 3 x 18W 7879lm 250mA 3000K CRI≥90 230V DIM						
743312FI	R2 S60 FLAT CANOPY BLACK UP/DOWN	UP LED 3 x 4,5W 1638lm 250mA 3000K CRI≥90 230V DIM	PUSH/DALI	A++		10	LED A+	
743313FI	R2 S60 FLAT CANOPY OAK UP/DOWN							
743314FI	R2 S60 FLAT CANOPY WALNUT UP/DOWN							
743320FI	R2 S90 FLAT CANOPY WHITE UP/DOWN							
743321FI	R2 S90 FLAT CANOPY BRONZE UP/DOWN	DOWN LED 4 x 18W 9755lm 250mA 3000K CRI≥90 230V DIM						
743322FI	R2 S90 FLAT CANOPY BLACK UP/DOWN	UP LED 4 x 4,5W 2184lm 250mA 3000K CRI≥90 230V DIM	PUSH/DALI	A++		12,5	LED A+	
743323FI	R2 S90 FLAT CANOPY OAK UP/DOWN							
743324FI	R2 S90 FLAT CANOPY WALNUT UP/DOWN							

743330FI	R2 S120 FLAT CANOPY WHITE UP/DOWN							
743331FI	R2 S120 FLAT CANOPY BRONZE UP/DOWN	DOWN LED 6 x 18W 1395lm 240mA 3000K CRI≥90 230V DIM						
743332FI	R2 S120 FLAT CANOPY BLACK UP/DOWN	UP LED 6 x 4,5W 3276lm 240mA 3000K CRI≥90 230V DIM	PUSH/DALI	A++		16	LED 	
743333FI	R2 S120 FLAT CANOPY OAK UP/DOWN							
743334FI	R2 S120 FLAT CANOPY WALNUT UP/DOWN							



Designer

Schematische Darstellung

Instrucciones de montaje

Fotometría

3D

grupoblux.com