

SPEERS W

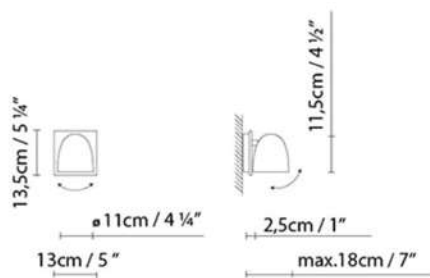
By David Abad



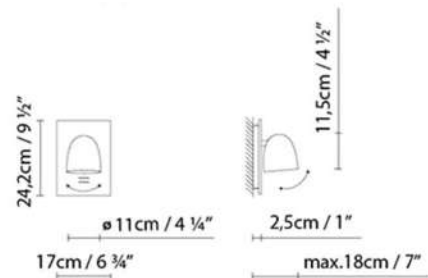
Beschreibung:

Wandleuchte mit zwei getrennt schaltbaren Phasen (2L) für indirekte Raumausleuchtung (touch-dim) und eine ausrichtbare Punktleuchte (touch on-off). Auch mit einer einzigen Lichtquelle für direkte Beleuchtung (1L) lieferbar. Als Lichtquelle kommen leuchtstarke LEDs zum Einsatz, Glaslinsen bündeln das Licht und erhöhen die Beleuchtungseffizienz. In zwei Ausführungen lieferbar: außen Weiß matt texturiert und innen satiniertes Blech sowie außen Schwarz matt texturiert und innen satiniertes Kupfer.

SPEERS W1L

















SPEERS W2L




 White (matte) / brass (satin)

 Black (matte) / copper (satin)

CODE	LEUCHTE	LICHTQUELLE	DIM	 GLÜHBIRNE	
729116	SPEERS W (1L) WHITE-BRASS	LED 9W 1100lm 500mA			
729112	SPEERS W (1L) BLACK-COPPER	2700K CRI≥90 110-230V		A++ 	1,9 
729106	SPEERS W (2L) WHITE-BRASS	LED 9W 1100lm 500mA			
729102	SPEERS W (2L) BLACK-COPPER	2700K CRI≥90 230V + LED 9,8W 12V 920lm 3000K CRI≥90 230V	/TOUCH DIM	A++ 	2 
<div>         </div>					

Kollektion:



Designer

Schematische Darstellung

Fotometría

Instrucciones de montaje

3D

grupoblux.com