

K.B. FORM

TUBINA 1 | 3

DESIGN KAI BYOK





Das Uplight ermöglicht eine
Inszenierung des Raumes
*The uplight creates the
setting for the whole room*

Dreier-Baldachin
Three-lamp canopy





NV Halogen LV halogen bulb



HV LED HV LED bulb



Integrierte Seilhalter ermöglichen
eine stufenlose Justierung
*Integrated wire holders
for fully variable adjustment*



Ein einfaches Volumen edel inszeniert

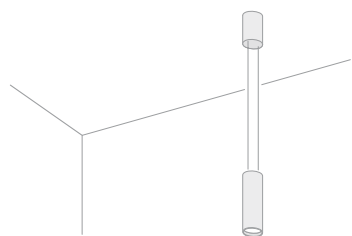
A simple volume in a noble setting

Tubina. Eine Pendelleuchte, die erst auf den zweiten Blick Interesse weckt. Form und Funktion in einem schlanken, aber dickwandigen Zylinder. Sein Volumen löst sich an den abgerundeten Enden auf und führt in zwei fein geflochtenen Seilen zum Baldachin. Unauffällig verschwinden sie in den Seilhaltern, durch die eine stufenlose Verstellung möglich ist.

Lichttechnik. Überraschenderweise entwickelt die Tubina, neben dem zu erwartenden Downlight für Tische oder Tresen, ein sanftes Uplight. Angenehmes Raumlicht. Fein berührt es die Seile um dann in einem kreisförmigen Lichtkegel die Decke zu erleuchten. Ob als Einzeleuchte, als Arrangement oder streng und linear am Dreier-Baldachin – ein Lichtelebnis.

Tubina. A pendant lamp that only appears interesting at second glance. Shape and function in a slender yet thick-walled cylinder. The volume is resolved at the rounded ends with two finely braided wires leading to the canopy, disappearing unobtrusively in the wire holders with fully variable adjustment.

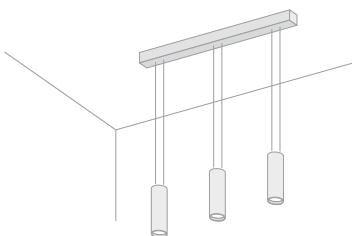
Lighting system. Surprisingly enough, Tubina generates a gentle uplight as well as the anticipated downlight for tables or counters. Pleasant room light, gently touching the wires while illuminating the ceiling with a circular cone of light. Tubina creates a true light experience, whether on its own, in an arrangement or with a strict linear setting at the three-lamp canopy.


TUBINA NV

KORPUS *CORPUS* ø70*200
BALDACHIN *CANOPY* ø70*100
PENDELLÄNGE *PENDANT LENGTH* 2.500

NV-HALOGEN *LV-HALOGEN* 2*20 ODER *OR* 2*35 W ENERGY SAVER GU 5,3
ALUMINIUM GESCHLIFFEN MATT ELOXIERT *BRUSHED ALUMINIUM, MATT ANODISED*
ALUMINIUM HOCHGLÄNZEND POLIERT *HIGH-GLOSS ALUMINIUM*
ALUMINIUM GESCHLIFFEN SCHWARZ ELOXIERT *BRUSHED, BLACK ANODISED*
WEISS HOCHGLÄNZEND LACKIERT *WHITE, HIGH-GLOSS POWDER COATED*

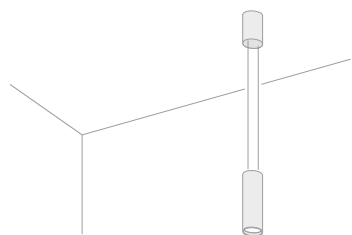
TUB-100
TUB-200
TUB-300
TUB-400


TUBINA 3 NV

KORPUS *CORPUS* ø70*200
BALDACHIN *CANOPY* 60*60*1000
PENDELLÄNGE *PENDANT LENGTH* 2.500

3*NV-HALOGEN *LV-HALOGEN* 3*20 ODER *OR* 3*35 W ENERGY SAVER GU 5,3
ALUMINIUM GESCHLIFFEN MATT ELOXIERT *BRUSHED ALUMINIUM, MATT ANODISED*
ALUMINIUM HOCHGLÄNZEND POLIERT *HIGH-GLOSS ALUMINIUM*
ALUMINIUM GESCHLIFFEN SCHWARZ ELOXIERT *BRUSHED, BLACK ANODISED*
WEISS HOCHGLÄNZEND LACKIERT *WHITE, HIGH-GLOSS POWDER COATED*

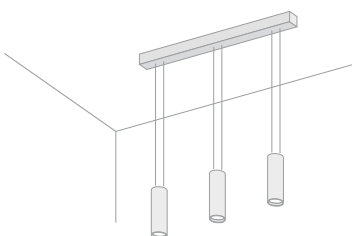
TB3-100
TB3-200
TB3-300
TB3-400


TUBINA LED

KORPUS *CORPUS* ø70*200
BALDACHIN *CANOPY* ø70*100
PENDELLÄNGE *PENDANT LENGTH* 2.500

1*4 W LED UPLIGHT, 1*7 W LED DOWNLIGHT GU 5,3
ALUMINIUM GESCHLIFFEN MATT ELOXIERT *BRUSHED ALUMINIUM, MATT ANODISED*
ALUMINIUM HOCHGLÄNZEND POLIERT *HIGH-GLOSS ALUMINIUM*
ALUMINIUM GESCHLIFFEN SCHWARZ ELOXIERT *BRUSHED, BLACK ANODISED*
WEISS HOCHGLÄNZEND LACKIERT *WHITE, HIGH-GLOSS POWDER COATED*

TUB-150
TUB-250
TUB-350
TUB-450


TUBINA 3 LED

KORPUS *CORPUS* ø70*200
BALDACHIN *CANOPY* 60*60*1000
PENDELLÄNGE *PENDANT LENGTH* 2.500

3*4 W LED UPLIGHT, 3*7 W LED DOWNLIGHT GU 5,3
ALUMINIUM GESCHLIFFEN MATT ELOXIERT *BRUSHED ALUMINIUM, MATT ANODISED*
ALUMINIUM HOCHGLÄNZEND POLIERT *HIGH-GLOSS ALUMINIUM*
ALUMINIUM GESCHLIFFEN SCHWARZ ELOXIERT *BRUSHED, BLACK ANODISED*
WEISS HOCHGLÄNZEND LACKIERT *WHITE, HIGH-GLOSS POWDER COATED*

TB3-150
TB3-250
TB3-350
TB3-450